



CHUCK

# 拉锁卡盘 PUE 系列

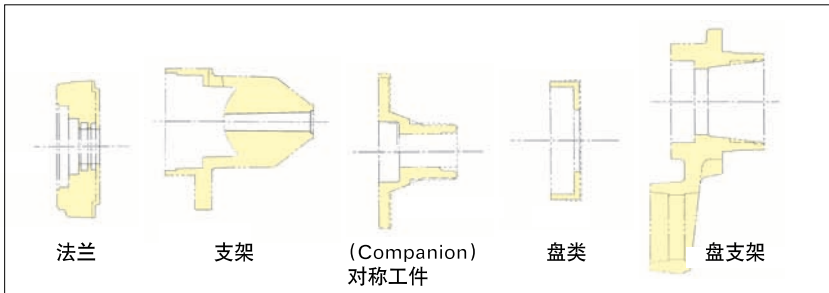
夹持拉入工件内径锁紧  
超群的精度安定性，最适合最终工序加工

\* CE对应产品

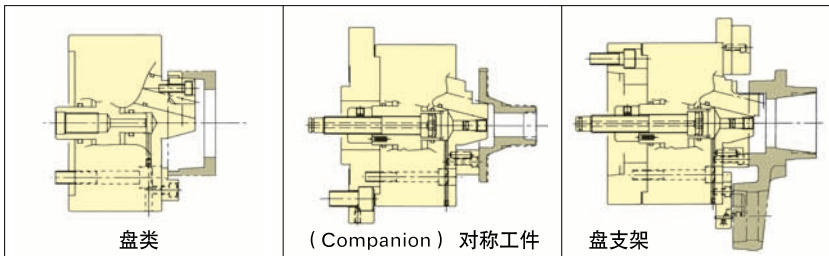


特殊卡盘

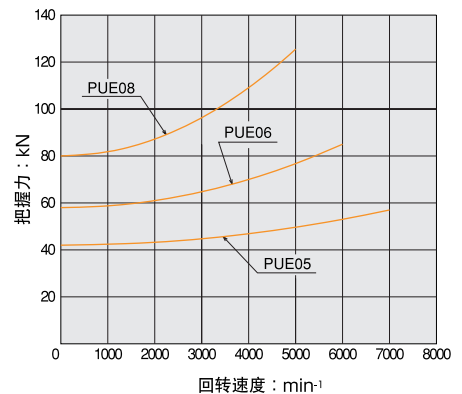
## 加工示例



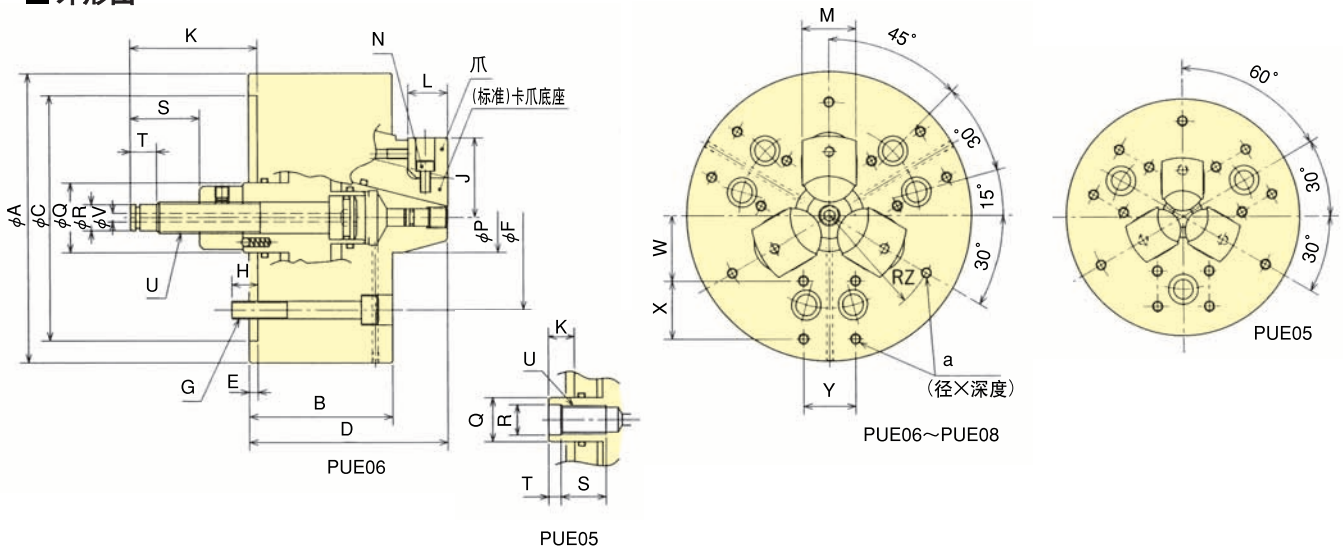
## 夹持示例



## 把握力性能曲线



## 外形图



## 外形尺寸

外形尺寸 型号	A		B		C(G7)		D		E		F		G		H		J 最大 最小		K 最大 最小		L		M		N		P		Q		R		S		T		U		V		W		X		Y		Z		a	
	PUE05	135	72	110	98	5	82.55	3-M10	15	34.4	33	18	12	20	24	3-M6	24	25	17 <sup>±0.1</sup>	26	7	M16x2	-	31	20	30	55	M6x11																						
PUE06	165	83	140	115	5	104.8	6-M10	15	46.9	44.5	78.5	68.5	23	31	3-M6	40	40	15h8	40	15	M18x2.5	5	37	33	30	65	M6x11																							
PUE08	210	94	170	139	5	133.4	6-M12	17	57.2	54.8	91.5	81.5	23	35	3-M6	49	40	15h8	47.5	15	M20	5	45	40	30	80	M6x11																							

■ 技术规格 ※当超过 6000 rpm 使用 PUE - 05 时，需要专用缸。

技术规格 型号	爪行程 (直径) mm	活塞行程 mm	容许最大入力 kN(kgf)	最大静止 把握力 kN(kgf)	容许最高 回转速度 min <sup>-1</sup>	重量 (含标准爪) kg	转动惯量 kg·m <sup>2</sup>	配置油缸	最大压力 MPa(kgf·cm <sup>2</sup> )	把握范围		
										标准爪	选项爪	主爪
PUE05	2.8	6	13.0(1325)	42.0(4280)	7000	7.6	0.018	Y1020R*	1.90(19.5)	φ50~φ65	φ65~φ80	φ29~φ50
PUE06	4.8	10	18.0(1835)	58.0(5914)	6000	13.9	0.043	Y1020R	2.50(25.5)	φ70~φ89	φ89~φ105	φ44~φ70
PUE08	4.8	10	24.8(2529)	80.0(8158)	5000	26.8	0.144	Y1020R	3.40(34.5)	φ90~φ110	φ110~φ150	φ50~φ90